


Programm von einfarbigen Tischen zum Einsatz auch im Büro



Tisch mit technischem Finish: dank dessen Spannkapazität können auch außergewöhnliche Abmessungen erreicht werden.

Eine wichtige technologische Innovation erlaubt die Realisierung von groß dimensionierten Tischplatten, die eine einwandfreie Ausrichtung aufweisen und ein leichtes Gesicht behalten.

PLATTEN

Die 35 mm starke Platte wird mit einem mehrteiligen Paneel hergestellt. Dies besteht aus einem inneren Rahmen aus Aluprofil, mit Polystyrenfüllung und zwei Aluhäuten: das Ganze mit einer 3mm starken Acrylharzfolie und Steinmineralien in weiß verkleidet.

BEINE

Auch die Beine, aus Stahl (Abschnitt 35x35mm) mit Strukturspannstange, sind mit einer Acrylharzfolie und Steinmineralien in weiß verkleidet: dadurch wird eine ausgezeichnete monochromatische und, besonders, monomaterische Ausführung erzeugt.

VERSIONEN

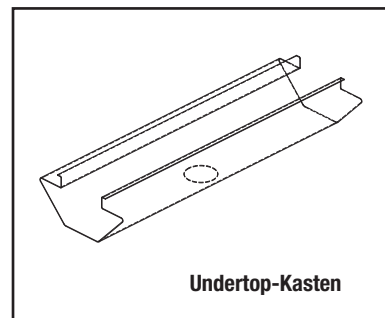
- Tische in 21 Maßvarianten
 - Tische mit 1 oder 2 Abdeckungen zum Kabeldurchgang und Untertop-Kästen für Kabel.
- Die Abdeckung zur Kabelunterbringung ist aus weiß lackiertem Aluminium in der Abmessung 350 oder 420mm.
 - Der Kasten ist aus gebogenem Blech, lackiert in der gleichen Farbe der Platte.

Tischhöhe: immer 73cm.

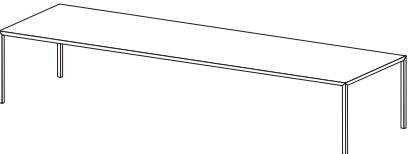
Keine Sondermaße erhältlich.

ACCESSOIRES

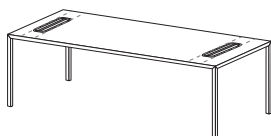
- Stahlfeder zum Anschluß von Kabeln vom Boden bis zur Platte. Die Feder ist in die entsprechenden Bohrungen, die sich jeweils jede 50 cm in der unteren Seite des Untertop-Kastens befinden, anzubringen.



Untertop-Kasten

	Maße cm	Kode
TISCH Standardversion	90x160	0425-032
	90x180	0425-033
	90x200	0425-034
	90x220	0425-035
	90x240	0425-197
	100x200	0425-042
	100x220	0425-043
	100x240	0425-044
	100x260	0425-198
	100x280	0425-045
	100x300	0425-046
	120x240	0425-055
	120x260	0425-148
	120x280	0425-240
	120x300	0425-199
	120x360	0425-202
	120x400	0425-232
	150x150	0425-234
	150x200	0425-093
	150x240	0425-235
	150x300	0425-236
	150x360	0425-237
	150x400	0425-238

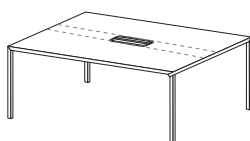
**TISCH mit einer oder zwei seitlichen
Abdeckungen zum Kabeldurchgang zu 350mm**



90x160	0425-032
90x180	0425-033
90x200	0425-034
90x220	0425-035

100x200	0425-042
100x220	0425-043

**TISCH mit einer Zentralabdeckung
zum Kabeldurchgang zu 420mm**

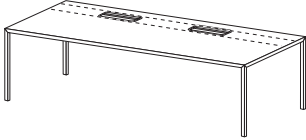


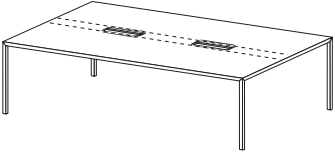
150x150	0425-234
150x200	0425-093
150x240	0425-235

note

Beim Bestellen bitte immer die Menge der Abdeckungen angeben .

TENSE

	Maße cm	Kode
TISCH mit zwei Frontabdeckungen zu 420mm	90x240	0425-197
	100x240	0425-044
	100x260	0425-198
	100x280	0425-045
	100x300	0425-046
	120x240	0425-055
	120x260	0425-148
	120x280	0425-240
	120x300	0425-199
	120x360	0425-202
	120x400	0425-232


TISCH mit zwei Zentralabdeckungen zu 420mm	120x240	0425-055
	120x260	0425-148
	120x280	0425-240
	120x300	0425-199
	120x360	0425-202
	120x400	0425-232
	150x300	0425-236
	150x360	0425-237
	150x400	0425-238

STAHLFEDER	04-25-00001
-------------------	-------------

TENSE

(Designer P. and M. Cazzaniga)

A family of monochromatic tables for office use as well



A table with a mono-material finish, featuring exceptional dims thanks to its tension capability.

Thanks to a considerable technological innovation the top can reach large sizes, while levelling and lightness are guaranteed.

TOPS

The tabletop, 35mm in thickness, is a board of composite material made up of an inner frame in aluminium sections, a filling in polystyrene, two aluminium sheets: all clad with a 3 mm thick plate of acrylic resin and white rock minerals, both on the edges and on the top.

LEGS

Also the legs, made of steel (section 35x35mm) with a structural tensioner, are clad with a plate of white acrylic resin resulting in a stunning monochromatic and, above all, mono-material finish.

VERSIONS

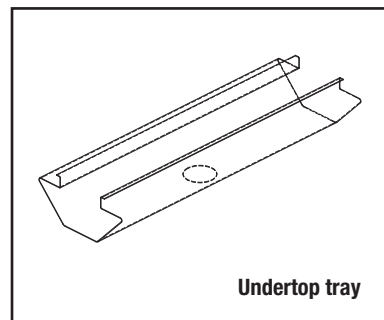
- Tables in 21 size options
- Equipped tables with one or two openings for cable management provided with undertop cable trays.
- The opening for cable management comes in white lacquered aluminium. Dims 350 or 420 mm.
- The undertop tray comes in bent sheet in the same colour of the top.

All tables come in height 73cm.

No special sizes available.

ACCESSORIES

Steel spring to be fitted into the corresponding holes every 50 cm in the lower part of the undertop tray for wire connection from floor to top.



Undertop tray

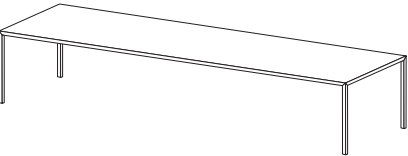
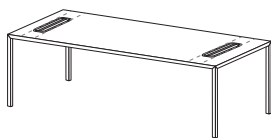
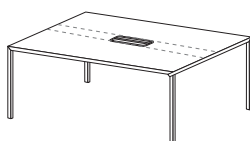
	dims cm	code
TABLE standard version	90x160	0425-032
	90x180	0425-033
	90x200	0425-034
	90x220	0425-035
	90x240	0425-197
	100x200	0425-042
	100x220	0425-043
	100x240	0425-044
	100x260	0425-198
	100x280	0425-045
	100x300	0425-046
	120x240	0425-055
	120x260	0425-148
	120x280	0425-240
	120x300	0425-199
	120x360	0425-202
	120x400	0425-232
	150x150	0425-234
	150x200	0425-093
	150x240	0425-235
	150x300	0425-236
	150x360	0425-237
	150x400	0425-238

TABLE with one or two lateral openings for cable management in size 350 mm



90x160	0425-032
90x180	0425-033
90x200	0425-034
90x220	0425-035
100x200	0425-042
100x220	0425-043

TABLE with one central opening for cable management in size 420 mm



150x150	0425-234
150x200	0425-093
150x240	0425-235

note

While ordering, please always specify the no. of openings for cable management

TENSE

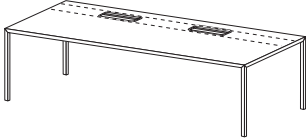
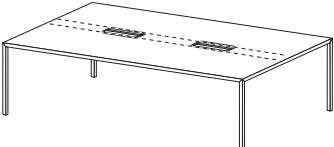
	dims cm	code
TABLE with two front openings for cable management in size 420 mm	90x240	0425-197
	100x240	0425-044
	100x260	0425-198
	100x280	0425-045
	100x300	0425-046
	120x240	0425-055
	120x260	0425-148
	120x280	0425-240
	120x300	0425-199
	120x360	0425-202
	120x400	0425-232

TABLE with two central openings for cable management in size 420 mm	120x240	0425-055
	120x260	0425-148
	120x280	0425-240
	120x300	0425-199
	120x360	0425-202
	120x400	0425-232
	150x300	0425-236
	150x360	0425-237
	150x400	0425-238

SPRING	04-25-00001
---------------	-------------
